



ТЕРРИТОРИАЛЬНЫЙ ОРГАН ФЕДЕРАЛЬНОЙ  
СЛУЖБЫ ГОСУДАРСТВЕННОЙ СТАТИСТИКИ  
ПО ТОМСКОЙ ОБЛАСТИ

# Демография организаций Томской области



январь-май 2023 года



ФЕДЕРАЛЬНАЯ СЛУЖБА  
ГОСУДАРСТВЕННОЙ СТАТИСТИКИ


# Демография организаций

Томской области

январь-май 2023 года

- 01 Демография организаций
- 02 Демография организаций в разрезе форм собственности
- 03 Демография организаций по видам экономической деятельности
- 04 Демография организаций по муниципальным образованиям
- 05 Распределение зарегистрированных юридических лиц по формам собственности и видам деятельности





# ДЕМОГРАФИЯ ОРГАНИЗАЦИЙ

единиц

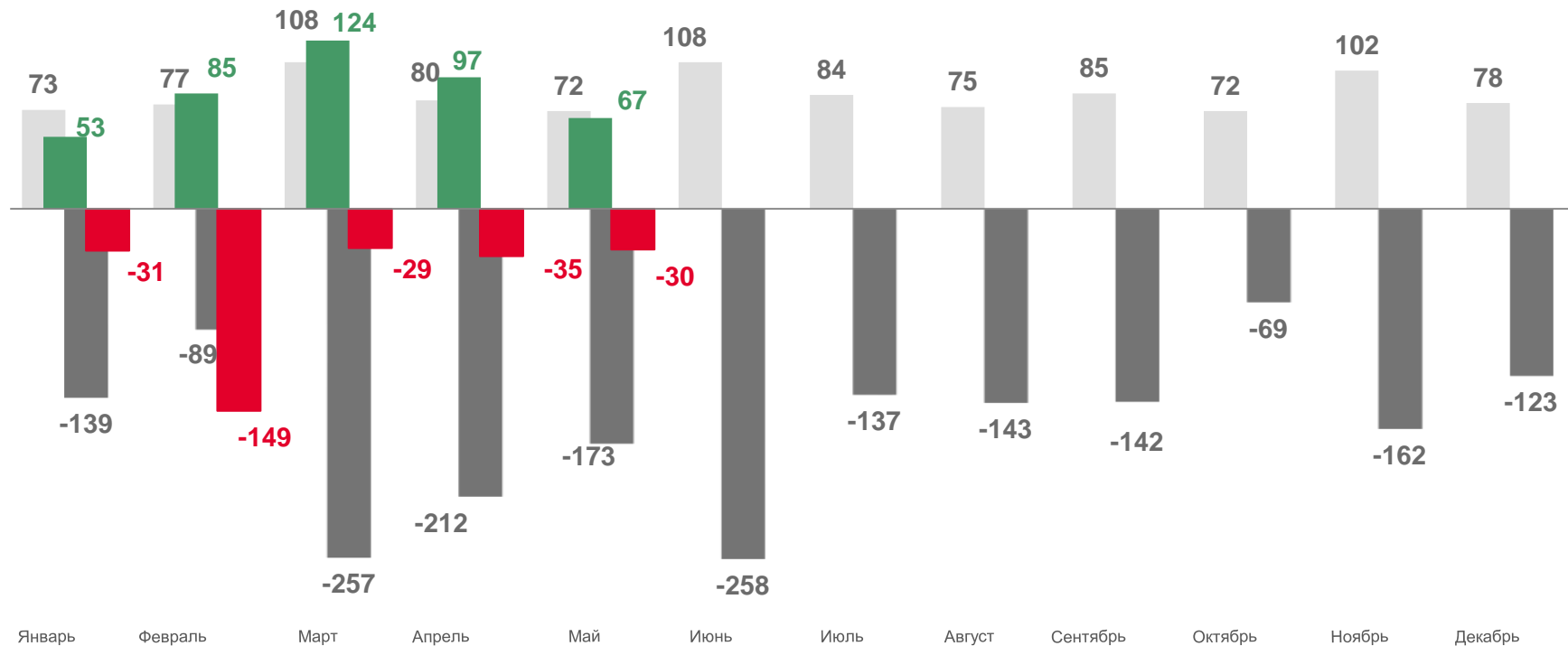
## Количество организаций

# 23 219

на 1 июня 2023 года

# 98,4%

к 1 июня 2022 года




■ Поставлены на учёт в 2022 г.

■ Поставлены на учёт в 2023 г.

■ Сняты с учёта в 2022 г.

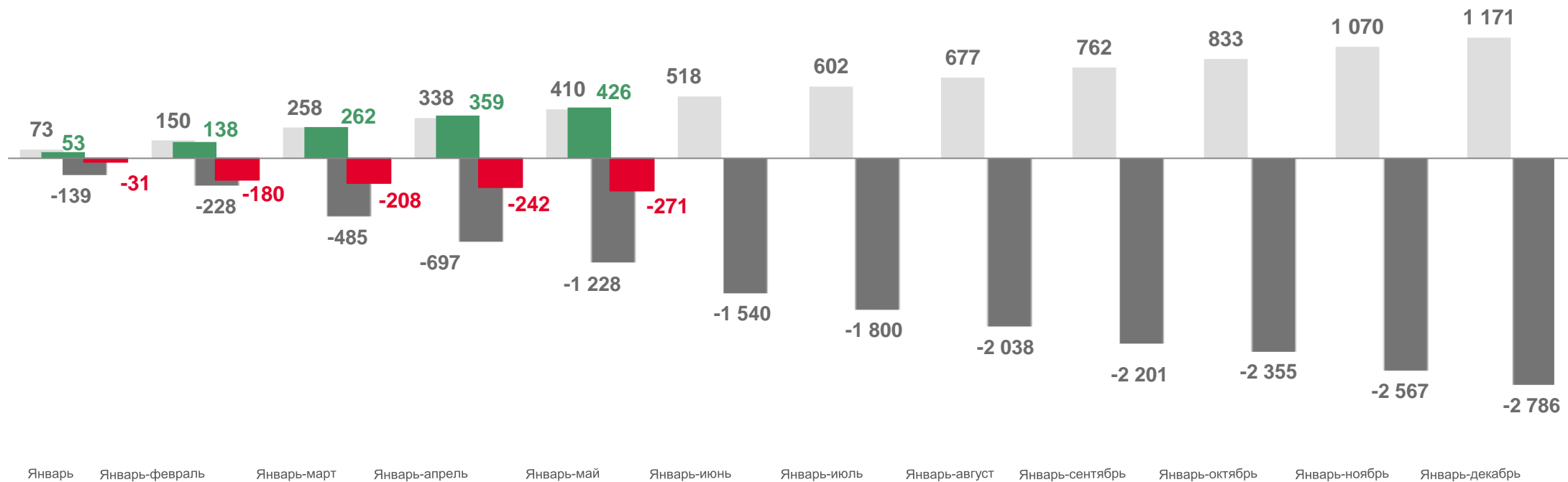
■ Сняты с учёта в 2023 г.





# ДЕМОГРАФИЯ ОРГАНИЗАЦИЙ

## единиц




■ Поставлены на учёт в 2022 г.

■ Поставлены на учёт в 2023 г.

■ Сняты с учёта в 2022 г.

■ Сняты с учёта в 2023 г.





# ДЕМОГРАФИЯ ОРГАНИЗАЦИЙ В РАЗРЕЗЕ ФОРМ СОБСТВЕННОСТИ

май, единиц



Количество зарегистрированных организаций

67



Количество ликвидированных организаций

30

## Российская собственность

66 ↑ 29

Государственная

- ↓ 2

Муниципальная

1 ↑ -

Частная

61 ↑ 25

Общественных  
и религиозных организаций  
(объединений)

4 ↑ 2

Смешанная российская собственность


- -

Иностранная собственность

1 1

Совместная российская и иностранная собственность

- -



# ДЕМОГРАФИЯ ОРГАНИЗАЦИЙ В РАЗРЕЗЕ ФОРМ СОБСТВЕННОСТИ

январь–май, единиц



Количество зарегистрированных организаций

**426**



Количество ликвидированных организаций

**271**

## Российская собственность

**419** ↑ **265**

Государственная

-



**4**

Муниципальная

**2**



**6**

Частная

**395**



**241**

Общественных  
и религиозных организаций  
(объединений)

**22**



**9**

## Смешанная российская собственность


- ↓ **4**

## Иностранная собственность

**7** ↑ **5**

## Совместная российская и иностранная собственность

- ↓ **1**



# ДЕМОГРАФИЯ ОРГАНИЗАЦИЙ ПО ВИДАМ ЭКОНОМИЧЕСКОЙ ДЕЯТЕЛЬНОСТИ

январь-май, единиц



Количество зарегистрированных организаций

426



Количество ликвидированных организаций

271




Сельское, лесное хозяйство,  
охота, рыболовство  
и рыбоводство

9



7



Обеспечение электрической  
энергией, газом и паром;  
кондиционирование воздуха

1

1



Добыча полезных  
ископаемых

5



2



Водоснабжение; водоотведение,  
организация сбора и утилизации  
отходов, деятельность по  
ликвидации загрязнений

2



3



Обрабатывающие  
производства

41



20




Строительство

73



34



# ДЕМОГРАФИЯ ОРГАНИЗАЦИЙ ПО ВИДАМ ЭКОНОМИЧЕСКОЙ ДЕЯТЕЛЬНОСТИ

январь-май, единиц



Количество зарегистрированных организаций

426



Количество ликвидированных организаций

271



Торговля оптовая и розничная; ремонт автотранспортных средств и мотоциклов

93



85



Деятельность в области информации и связи

22



16



Транспортировка и хранение

26



6



Деятельность финансовая и страховая

7



3



Деятельность гостиниц и предприятий общественного питания

9



12




Деятельность по операциям с недвижимым имуществом

21



19





# ДЕМОГРАФИЯ ОРГАНИЗАЦИЙ ПО ВИДАМ ЭКОНОМИЧЕСКОЙ ДЕЯТЕЛЬНОСТИ

январь-май, единиц



Количество зарегистрированных организаций

426



Количество ликвидированных организаций

271



Деятельность профессиональная, научная и техническая

56 ↑ 29



Образование

- ↓ 9



Деятельность административная и сопутствующие дополнительные услуги

16 ↑ 6



Деятельность в области здравоохранения и социальных услуг

10 ↑ 1



Государственное управление и обеспечение военной безопасности; социальное обеспечение

3 ↑ 1




Деятельность в области культуры, спорта, организация досуга и развлечений

10 ↑ 4



Предоставление прочих видов услуг

22 ↑ 13



# ДЕМОГРАФИЯ ОРГАНИЗАЦИЙ ПО МУНИЦИПАЛЬНЫМ ОБРАЗОВАНИЯМ

май, единиц

Количество зарегистрированных организаций

Количество ликвидированных организаций

Муниципальные образования

Городские округа Томской области

365



243

Муниципальные районы Томской области

61



28

Количество организаций  
на 1 июня

● меньше 70

Городской округ г. Кедровый, Тегульдетский, Чаинский

● от 71 до 100

Бакcharский, Кривошеинский, Зырянский, Молчановский, Александровский

● от 101 до 150

Парабельский, Кожевниковский, Каргасокский

● от 151 до 300

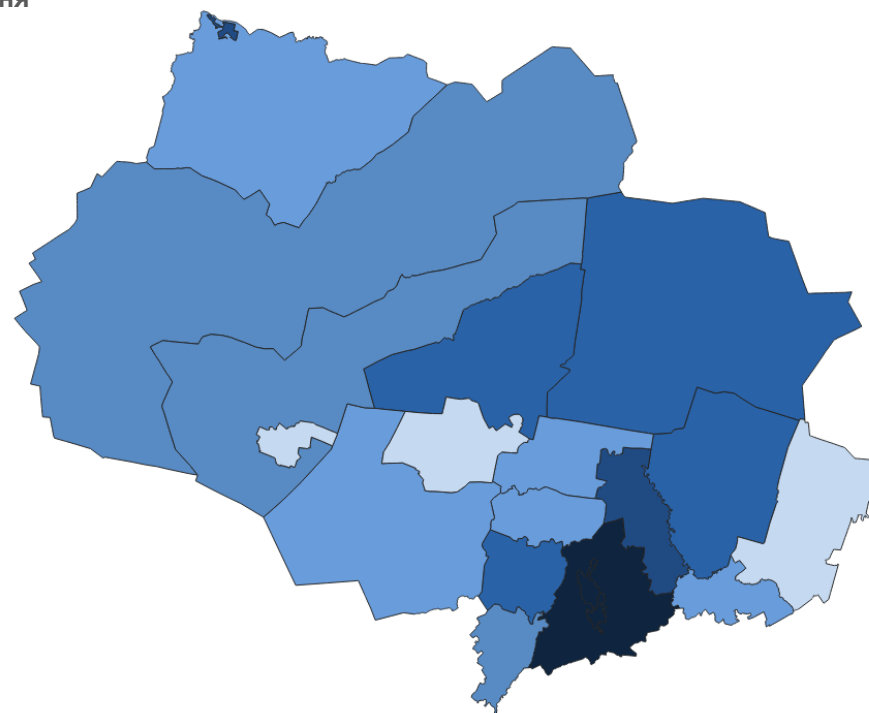
Шегарский, Верхнекетский, Первомайский, Колпашевский


● от 301 до 1000

Асиновский, городской округ г. Стрежевой,

● от 1001 и более

ЗАТО Северск, Томский, Городской округ г. Томск





# РАСПРЕДЕЛЕНИЕ ЗАРЕГИСТРИРОВАННЫХ ЮРИДИЧЕСКИХ ЛИЦ В РАЗРЕЗЕ ФОРМ СОБСТВЕННОСТИ

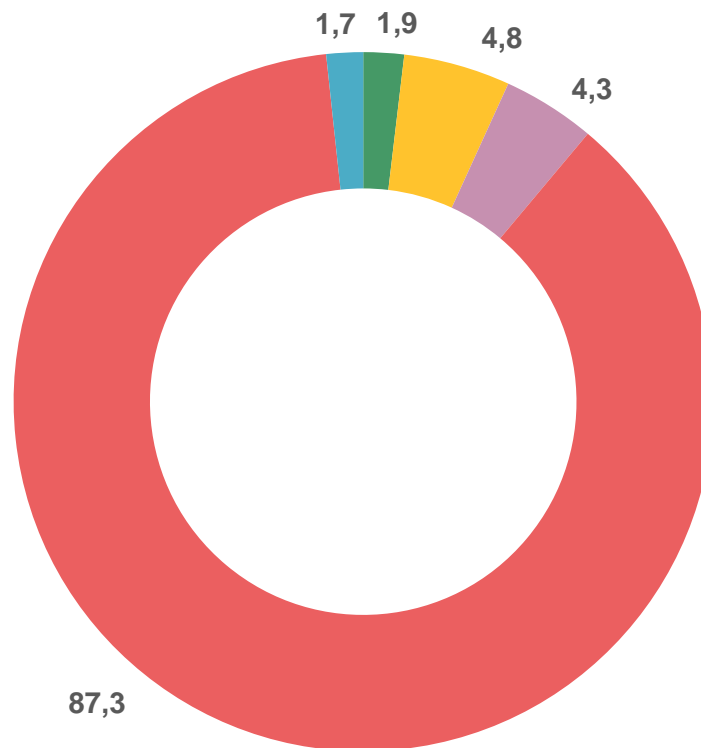
январь-май, в %

Всего


# 23 219

организаций

на 1 июня 2023 года



- Государственная собственность
- Муниципальная собственность
- Собственность общественных и религиозных организаций (объединений)
- Частная собственность
- Другие формы собственности



# РАСПРЕДЕЛЕНИЕ ЗАРЕГИСТРИРОВАННЫХ ЮРИДИЧЕСКИХ ЛИЦ ПО ВИДАМ ЭКОНОМИЧЕСКОЙ ДЕЯТЕЛЬНОСТИ

январь-май, в %

